



Corso di lingua inglese

Per gli studenti del corso di studi in
Tecniche di Laboratorio Biomedico



Utilizzo della piattaforma

Data di inizio: **14 ottobre 2024**

Accesso alla Piattaforma: **tramite il tuo Portale Studente**

Per il tuo corso di studi, è richiesto il completamento di almeno **60 ore di studio** e nello specifico delle seguenti lezioni/unità:

1. **Percorso B1**
2. **Scienza**
3. **Dietician**
4. **Health Inspector**
5. **Public Health Inspector**
6. **Organising a Training Day**
7. **Taking Part in a Debate**

Per verificare le ore di studio effettuate, clicca sull'icona in alto a destra e su "Profilo"

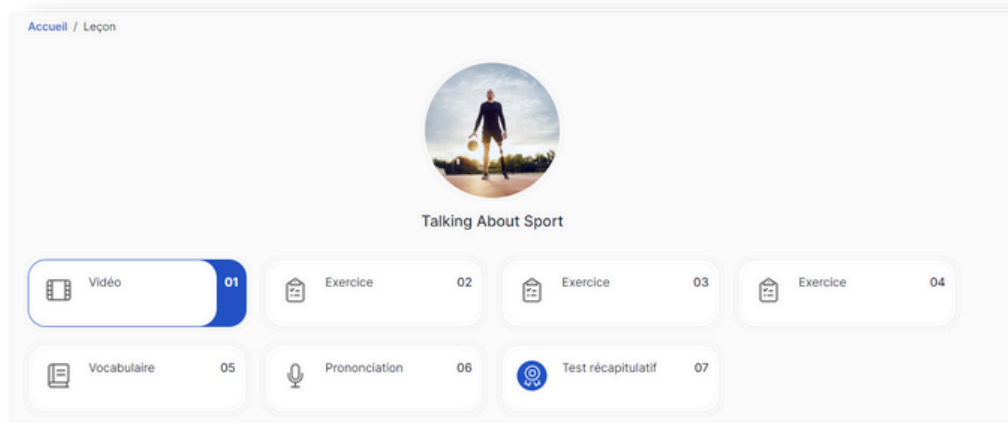
The screenshot displays the student portal interface. At the top, there are navigation links: "Home", "Tutte le lezioni", and "Attualità". In the top right corner, there is a user profile icon, which is highlighted with a red box. A dropdown menu is open from this icon, listing several options: "Profilo" (highlighted with a red box), "Messaggi", "Impostazioni", "Guida", and "Esci". Below the navigation, the main content area is divided into several sections: "La tua sfida del giorno" with a "Gioca" button and a score of 0; "La mia lingua di studio" set to "Tedesco" with a "Modifica" link; "Il mio percorso didattico" set to "Programma completo" with a "Modifica" link; "La mia lezione in corso" set to "Personalpronomen" with a "Mostra" link; and "Le mie statistiche" showing a timer icon and "215h 7min Tempo dedicato", which is highlighted with a green box.

Convalida delle lezioni

Per **CONVALIDARE** una lezione, è necessario completare tutte le attività al suo interno e ottenere un punteggio minimo del 70% per ciascuna di queste attività.

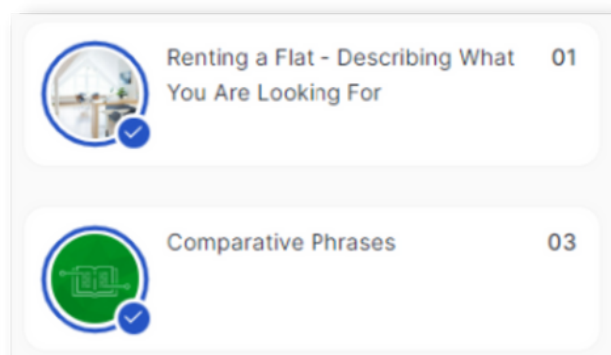
Spiegazione:

Il tuo percorso di apprendimento è organizzato in unità, che contengono delle lezioni. All'interno delle lezioni vi sono le attività. Ad esempio, nella lezione « Talking about Sport » troverai attività di vocabolario e attività di grammatica.



Per COMPLETARE pienamente una lezione, devi aver realizzato con successo (ovvero ottenere un punteggio pari o superiore al 70%) tutte le attività della lezione!

Una volta completata una lezione, con una percentuale di successo superiore al 70%, vedrai un "check" visualizzato come segue:



Segui le istruzioni nelle pagine seguenti per accedere alle lezioni da completare per il tuo percorso di studi.

1. Percorso B1

Completa le unità all'interno del percorso di apprendimento B1, che trovi nella homepage.

Programma completo

Livello missioni

A1- A1 A2 **B1** B2 C1

✓ Talking About Your Home (3/3) ^

- 01 Renting a Flat - Describing What You Are Looking For
- 02 Renting a Flat - What to Look Out For
- 03 Comparative Phrases

2 Describing a House (1/3) v

3 Managing Everyday Matters (0/5) v

4 Going Out for a Drink (0/3) v

5 Eating Out at a Restaurant (0/3) v

6 Describing Meals (0/3) v

7 Having Friends to Dinner (1/4) v

8 Going to the Supermarket (1/3) v

9 Describing an Accident (0/4) v

10 Describing Common Body Language and Actions (0/2) v

11 Explaining a Health Problem (0/2) v

12 Visiting the Doctor (2/4) v

13 Deciding How to Travel (0/3) v

14 Checking In at the Airport (0/5) v

15 Checking In at the Hotel (0/3) v

16 Giving Your Opinion (2/4) v

17 Talking About Your Business (0/2) v

18 Presenting a Product or Service (0/2) v

19 Welcoming a New Colleague (0/4) v

20 Starting a Meeting (0/5) v

21 Closing a Meeting (0/4) v

22 Making Arrangements (0/5) v

23 Starting and Finishing Phone Calls or Emails (0/2) v

La tua sfida del giorno

[▶ Gioca](#)

Il tuo punteggio totale: 192 pt

La mia lingua di studio

Inglese [Modifica](#)

Il mio percorso didattico

[Programma completo](#) [Modifica](#)

La mia lezione in corso

Discussing Social Demands [Mostra](#)

I miei progressi

A1-	A1	A2
38%	6%	7%
B1	B2	C1
13%	0%	0%

2. Scienza

1. Clicca in alto a destra su "Tutte le lezioni"

The screenshot shows the ALTISSIA course interface. At the top right, the navigation menu includes 'Home', 'Tutte le lezioni' (highlighted with a green circle and an arrow), 'Attualità', 'Classi virtuali', and 'Follow-up individuale'. Below the navigation, the 'Programma completo' section is visible, showing a list of missions with progress indicators (e.g., '1 Hablar sobre tu casa (0/3)'). On the right side, there are sections for 'La mia lingua di studio' (Spagnolo), 'Il mio percorso didattico' (Programma completo), 'La mia lezione in corso' (Alquilar un apartamento), and 'I miei progressi' (A1- 0%, A1 0%, A2 0%).

2. Scendi nella sezione "Lessico professionale" e clicca su "Scienza"

The screenshot shows the ALTISSIA course interface with the 'Lessico professionale' section highlighted by a green circle and an arrow. The 'Lessico professionale' section is a grid of 12 cards, each with a title and an image. The cards are: 'Verben - Vergangenheit', 'Verben - andere Verbformen', 'Zahlen, Uhrzeit und Datum', 'Istruzione', 'Competenze professionali', 'Ricerca del lavoro', 'Competenze accademiche', 'Affari e amministrazione', 'Turismo e cultura', 'Vendita e servizi alla clientela', 'Settore alberghiero e ristorazione', 'Salute e benessere', 'Finanza, banche e assicurazioni', 'Servizi di assistenza domestica', and 'Scienza' (highlighted with a green circle and an arrow).

Completa le lezioni all'interno di questa unità

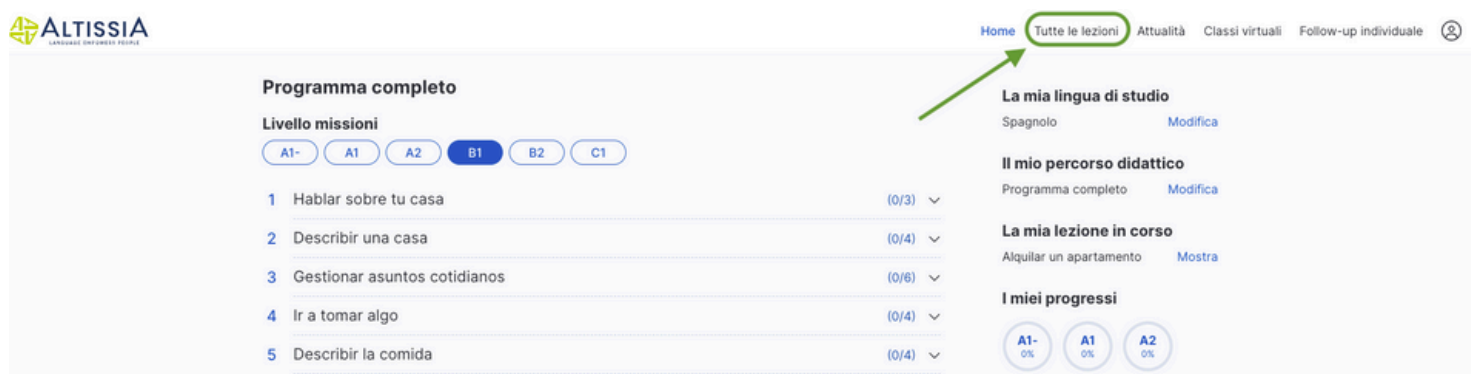
The screenshot shows two lesson cards in a row. The first card is titled 'Chemistry - Basic Phrases 1 C1' and features an image of a person in a lab coat. The second card is titled 'Chemistry - Basic Phrases 2 C1' and features an image of a green glowing sphere.

3. Dietician

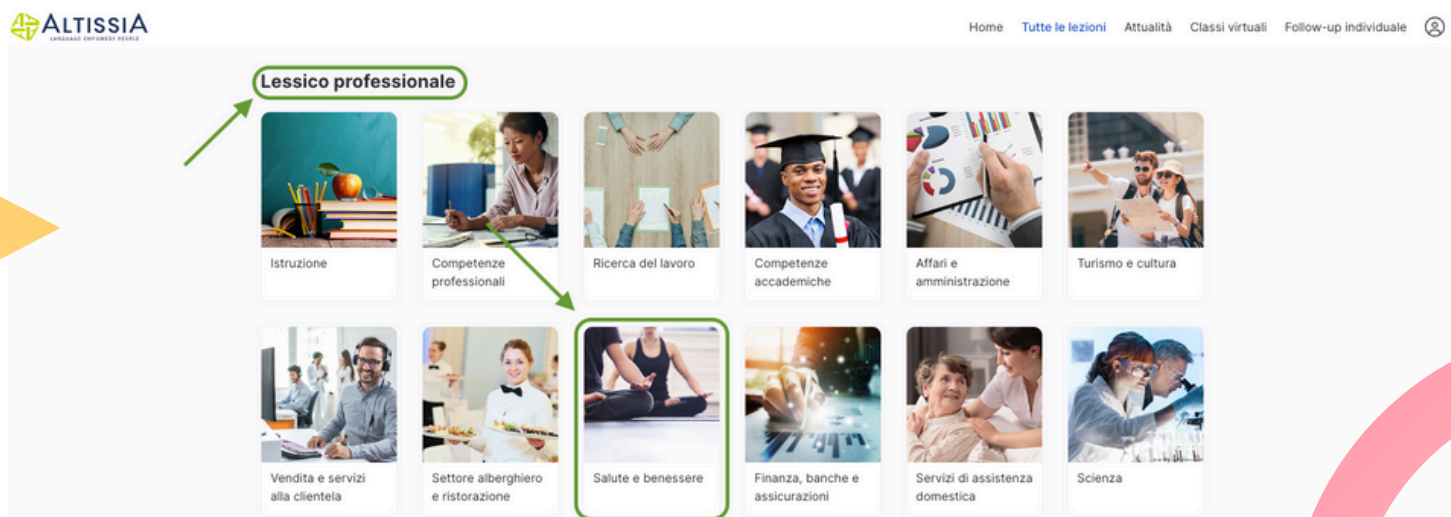
4. Health Inspector

5. Public Health Inspector

1. Clicca in alto a destra su "Tutte le lezioni"



2. Scendi nella sezione "Lessico professionale" e clicca su "Salute e benessere"



Completa le lezioni all'interno di questa unità

7. Organising a Training Day

8. Taking Part in a Debate

1. Clicca in alto a destra su "Tutte le lezioni"

The screenshot shows the ALTISSIA website interface. At the top right, there is a navigation menu with the following items: Home, Tutte le lezioni (highlighted with a green circle and an arrow), Attualità, Classi virtuali, and Follow-up individuale. Below the navigation, the main content area is divided into several sections: "Programma completo" with a list of 5 missions (e.g., "Hablar sobre tu casa", "Describir una casa"), "La mia lingua di studio" (Spagnolo), "Il mio percorso didattico" (Programma completo), "La mia lezione in corso" (Alquilar un apartamento), and "I miei progressi" (A1- 0%, A1 0%, A2 0%).

2. Scendi nella sezione "Lessico professionale" e clicca su "Competenze professionali"

The screenshot shows the "Lessico professionale" section of the ALTISSIA website. At the top right, there is a navigation menu with the following items: Home, Tutte le lezioni (highlighted with a green circle and an arrow), Attualità, and Classi. Below the navigation, there is a horizontal row of six cards representing different professional fields: Ambiente, Istruzione, Competenze professionali (highlighted with a green circle and an arrow), Ricerca del lavoro, Competenze accademiche, and Affari e amministrazione.

Completa le lezioni all'interno di questa unità

Consulta la sezione "Attualità"

Oltre a completare le lezioni, un buon modo per raggiungere il migliorare la tua conoscenza linguistica è immergerti in essa.

Sulla piattaforma Altissia troverai la sezione "Attualità" in alto a destra, dove potrai leggere articoli di giornale aggiornati quotidianamente.

Video e quiz accompagnano gli articoli per rendere divertente il tuo apprendimento.

Quiz à la une

French-Italian art dealer arrested in Italy for selling forged paintings of Old Masters
18/11/2022 • Quiz

Mexico mourns Frida the beloved rescue dog
15/11/2022 • Quiz

This Scottish nightclub is storing revellers' body heat to harness it as energy
14/11/2022 • Quiz

Toute l'actualité

Type : Tous N'afficher que les actus avec quiz

Rechercher par mots-clés

Se hai bisogno di supporto, contatta Altissia all'indirizzo email:
support@altissia.org

